












Relatório de Transparência e Igualdade Salarial de Mulheres e Homens - 2º Semestre 2025

Empregador: 07.073.027/0005-87 / Quant. de Trabalhadores Ativos em 30/06/2025: 472

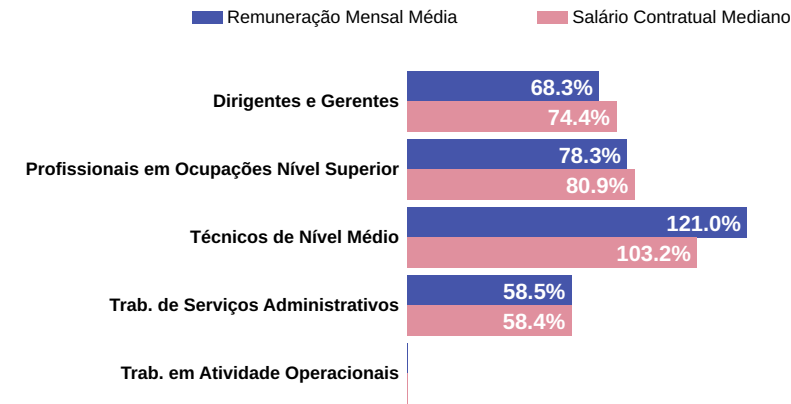
Diferença salarial entre mulheres e homens

- O salário contratual mediano das mulheres equivale a 94.4% do recebido pelos homens.
- A remuneração média mensal das mulheres equivale a 92.7% da recebida pelos homens.

Indicador	Definição	Razão M/H
Salário Contratual Mediano	<div><div>Salário mediano para Mulheres (M)</div><div>Salário mediano para Homens (H)</div><div></div></div> <div>Razão M / H = quanto o salário das mulheres equivale ao salário dos homens, em %</div>	94.4%
Remuneração Mensal Média	<div><div><div><div></div><div></div><div></div><div></div><div></div></div><div><div></div><div></div><div></div><div></div><div></div></div></div><div><div>Número Total de Homens</div><div>=</div><div>Remuneração Mensal Média para Homens (H)</div></div><div><div>Número Total de Mulheres</div><div>=</div><div>Remuneração Mensal Média para Mulheres (M)</div></div><div><div>Razão M / H = quanto a remuneração das mulheres equivale à remuneração dos homens, em porcentagem (%)</div></div></div>	92.7%

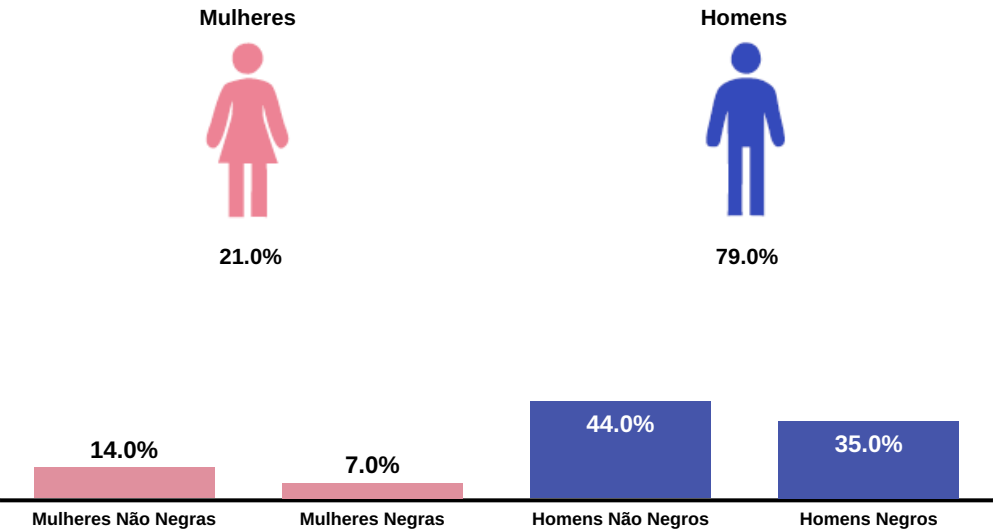
Diferença salarial entre homens e mulheres, por grande grupos ocupacionais

São apresentadas em % quanto a remuneração das mulheres vale em relação à dos homens. As situações positivas mostram valores maiores ou iguais a 100%












Para cada grupo de ocupação que não apresenta cálculo da diferença, para salário de contratação ou para remuneração média, pode ter ocorrido um dos seis motivos: (1) por ter menos de três mulheres; (2) por ter menos de três homens; (3) por não ter mulheres; (4) por não ter homens; (5) por não ter três homens nem três mulheres naquele grupo ocupacional; (6) por não ter nem homens nem mulheres naquele grupo ocupacional

Composição do total de empregados por sexo e raça/cor



Critérios de remuneração e ações para garantir diversidade



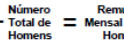

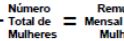
Critérios remuneratórios	
Plano de Cargos e Salários ou Plano de Carreira	
Cumprir metas de produção	
Disponibilidade para horas extras, reuniões com clientes e viagens	
Disponibilidade de pessoa em ocupações específicas	
Tempo de experiência profissional	
Capacidade de trabalho em equipe	
Proatividade, desenvolvimento de ideias e sugestões	
Ações para aumentar a diversidade	
Ações de apoio a compartilhamento de obrigações familiares para ambos os sexos	
Políticas de contratação de mulheres (negras, com deficiência, em situação de violência, chefes de família, LGBTQIA+, Indígenas)	
Políticas de promoção de mulheres para cargo de direção e gerência	

Relatório de Transparência e Igualdade Salarial de Mulheres e Homens - 2º Semestre 2025

Empregador: 07.073.027/0008-20 / Quant. de Trabalhadores Ativos em 30/06/2025: 188

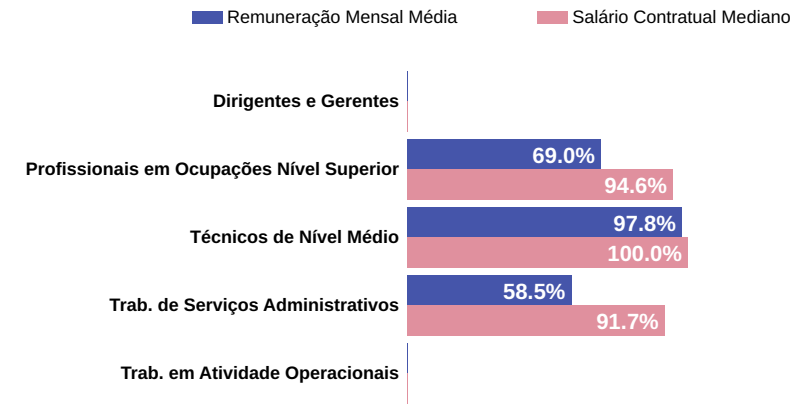
Diferença salarial entre mulheres e homens

- O salário contratual mediano das mulheres equivale a 100.0% do recebido pelos homens.
- A remuneração média mensal das mulheres equivale a 80.2% da recebida pelos homens.

Indicador	Definição	Razão M/H
Salário Contratual Mediano	<div><div>Salário mediano para Mulheres (M)</div><div>Salário mediano para Homens (H)</div><div></div></div> <div>Razão M / H = quanto o salário das mulheres equivale ao salário dos homens, em %</div>	100.0%
Remuneração Mensal Média	<div><div><div><div></div><div>$+$</div><div></div><div>$=$</div><div>$\frac{\text{Número Total de Homens}}{\text{Número Total de Mulheres}}$</div></div><div>$\times$</div><div>Remuneração Mensal Média para Homens (H)</div></div><div><div></div><div>$+$</div><div></div><div>$=$</div><div>$\frac{\text{Número Total de Homens}}{\text{Número Total de Mulheres}}$</div></div><div>$\times$</div><div>Remuneração Mensal Média para Mulheres (M)</div></div> <div>Razão M / H = quanto a remuneração das mulheres equivale à remuneração dos homens, em porcentagem (%)</div>	80.2%

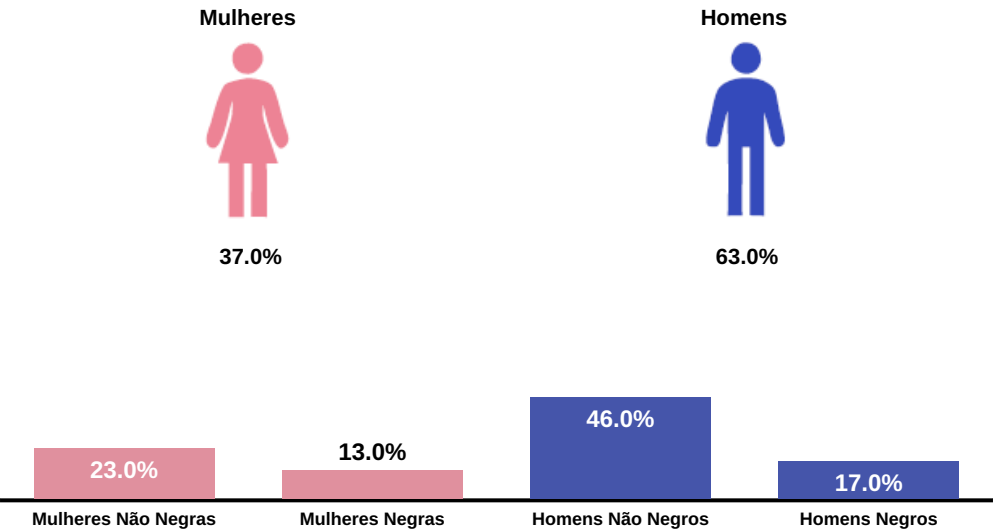
Diferença salarial entre homens e mulheres, por grande grupos ocupacionais

São apresentadas em % quanto a remuneração das mulheres vale em relação à dos homens. As situações positivas mostram valores maiores ou iguais a 100%












Para cada grupo de ocupação que não apresenta cálculo da diferença, para salário de contratação ou para remuneração média, pode ter ocorrido um dos seis motivos: (1) por ter menos de três mulheres; (2) por ter menos de três homens; (3) por não ter mulheres; (4) por não ter homens; (5) por não ter três homens nem três mulheres naquele grupo ocupacional; (6) por não ter nem homens nem mulheres naquele grupo ocupacional

Composição do total de empregados por sexo e raça/cor




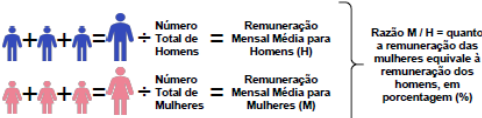
Critérios de remuneração e ações para garantir diversidade

Critérios remuneratórios	
Plano de Cargos e Salários ou Plano de Carreira	
Cumprir metas de produção	
Disponibilidade para horas extras, reuniões com clientes e viagens	
Disponibilidade de pessoa em ocupações específicas	
Tempo de experiência profissional	
Capacidade de trabalho em equipe	
Proatividade, desenvolvimento de ideias e sugestões	
Ações para aumentar a diversidade	
Ações de apoio a compartilhamento de obrigações familiares para ambos os sexos	
Políticas de contratação de mulheres (negras, com deficiência, em situação de violência, chefes de família, LGBTQIA+, Indígenas)	
Políticas de promoção de mulheres para cargo de direção e gerência	

Empregador: 07.073.027/0009-00 / Quant. de Trabalhadores Ativos em 30/06/2025: 966

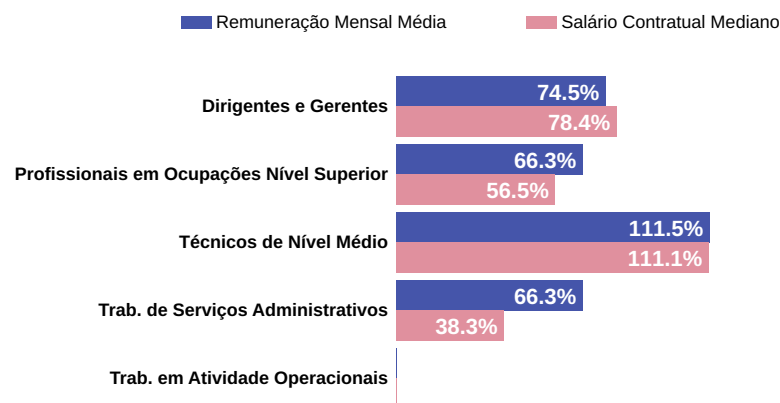
Diferença salarial entre mulheres e homens

- O salário contratual mediano das mulheres equivale a 56.6% do recebido pelos homens.
- A remuneração média mensal das mulheres equivale a 66.6% da recebida pelos homens.

Indicador	Definição	Razão M/H
Salário Contratual Mediano	<p>Salário mediano para Mulheres (M)</p> <p>Salário mediano para Homens (H)</p> <p>Razão M / H = quanto o salário das mulheres equivale ao salário dos homens, em %</p> 	56.6%
Remuneração Mensal Média	<p>Número Total de Homens = Remuneração Mensal Média para Homens (H)</p> <p>Número Total de Mulheres = Remuneração Mensal Média para Mulheres (M)</p> <p>Razão M / H = quanto a remuneração das mulheres equivale à remuneração dos homens, em porcentagem (%)</p> 	66.6%

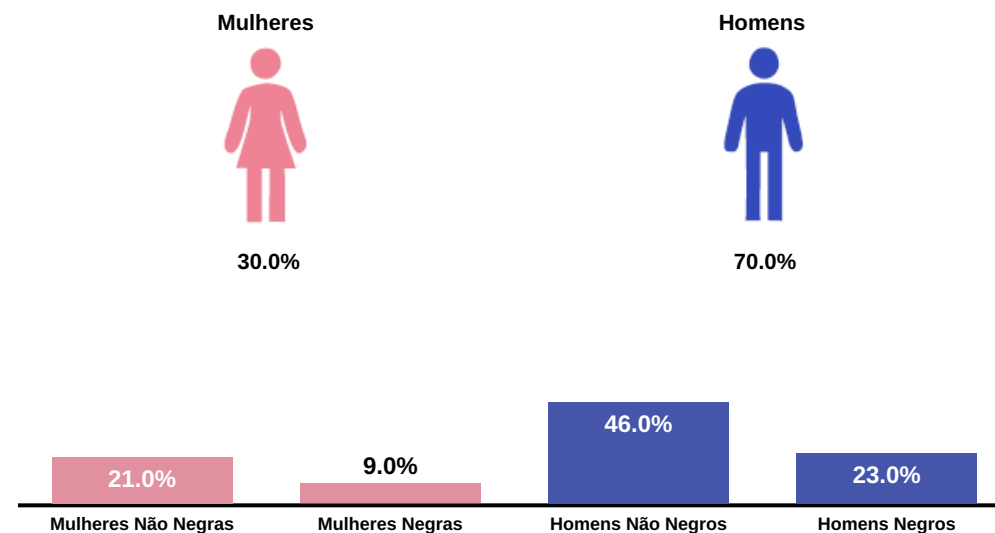
Diferença salarial entre homens e mulheres, por grande grupos ocupacionais

São apresentadas em % quanto a remuneração das mulheres vale em relação à dos homens. As situações positivas mostram valores maiores ou iguais a 100%




















Para cada grupo de ocupação que não apresenta cálculo da diferença, para salário de contratação ou para remuneração média, pode ter ocorrido um dos seis motivos: (1) por ter menos de três mulheres; (2) por ter menos de três homens; (3) por não ter mulheres; (4) por não ter homens; (5) por não ter três homens nem três mulheres naquele grupo ocupacional; (6) por não ter nem homens nem mulheres naquele grupo ocupacional

Composição do total de empregados por sexo e raça/cor



Critérios de remuneração e ações para garantir diversidade




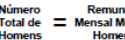

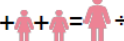
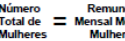
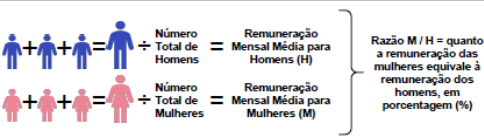
Critérios remuneratórios	
Plano de Cargos e Salários ou Plano de Carreira	
Cumprir metas de produção	
Disponibilidade para horas extras, reuniões com clientes e viagens	
Disponibilidade de pessoa em ocupações específicas	
Tempo de experiência profissional	
Capacidade de trabalho em equipe	
Proatividade, desenvolvimento de ideias e sugestões	
Ações para aumentar a diversidade	
Ações de apoio a compartilhamento de obrigações familiares para ambos os sexos	   
Políticas de contratação de mulheres (negras, com deficiência, em situação de violência, chefes de família, LGBTQIA+, Indígenas)	     
Políticas de promoção de mulheres para cargo de direção e gerência	

Relatório de Transparência e Igualdade Salarial de Mulheres e Homens - 2º Semestre 2025

Empregador: 07.073.027/0010-44 / Quant. de Trabalhadores Ativos em 30/06/2025: 111

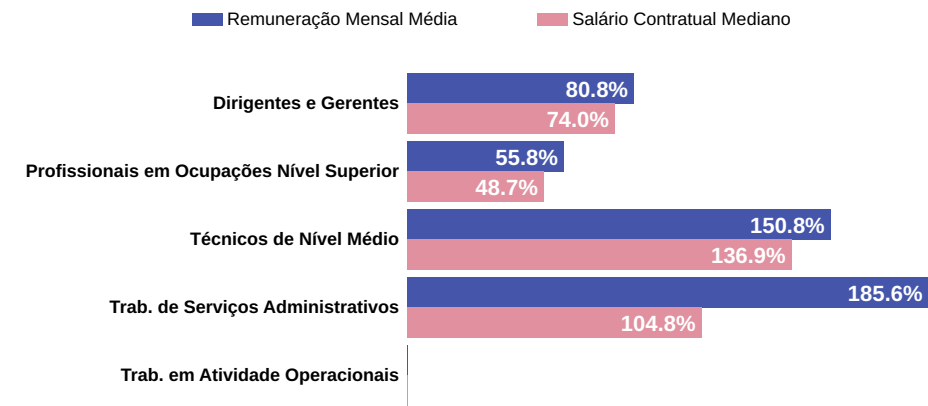
Diferença salarial entre mulheres e homens

- O salário contratual mediano das mulheres equivale a 43.5% do recebido pelos homens.
- A remuneração média mensal das mulheres equivale a 58.8% da recebida pelos homens.

Indicador	Definição	Razão M/H
Salário Contratual Mediano	<div><div>Salário mediano para Mulheres (M)</div><div>Salário mediano para Homens (H)</div><div></div></div> <div>Razão M / H = quanto o salário das mulheres equivale ao salário dos homens, em %</div>	43.5%
Remuneração Mensal Média	<div><div><div> +  = </div><div>Número Total de Homens</div></div><div><div> +  = </div><div>Número Total de Mulheres</div></div><div><div>Remuneração Mensal Média para Homens (H)</div><div>Remuneração Mensal Média para Mulheres (M)</div></div><div></div><div>Razão M / H = quanto a remuneração das mulheres equivale à remuneração dos homens, em porcentagem (%)</div></div>	58.8%

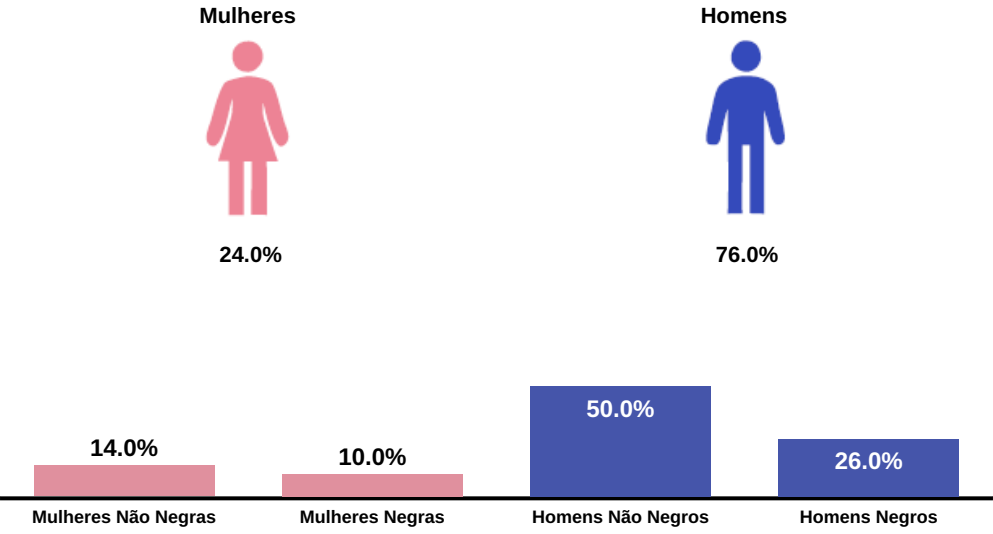
Diferença salarial entre homens e mulheres, por grande grupos ocupacionais

São apresentadas em % quanto a remuneração das mulheres vale em relação à dos homens. As situações positivas mostram valores maiores ou iguais a 100%












Para cada grupo de ocupação que não apresenta cálculo da diferença, para salário de contratação ou para remuneração média, pode ter ocorrido um dos seis motivos: (1) por ter menos de três mulheres; (2) por ter menos de três homens; (3) por não ter mulheres; (4) por não ter homens; (5) por não ter três homens nem três mulheres naquele grupo ocupacional; (6) por não ter nem homens nem mulheres naquele grupo ocupacional

Composição do total de empregados por sexo e raça/cor



Critérios de remuneração e ações para garantir diversidade

Critérios remuneratórios	
Plano de Cargos e Salários ou Plano de Carreira	
Cumprir metas de produção	
Disponibilidade para horas extras, reuniões com clientes e viagens	
Disponibilidade de pessoa em ocupações específicas	
Tempo de experiência profissional	
Capacidade de trabalho em equipe	
Proatividade, desenvolvimento de ideias e sugestões	
Ações para aumentar a diversidade	
Ações de apoio a compartilhamento de obrigações familiares para ambos os sexos	
Políticas de contratação de mulheres (negras, com deficiência, em situação de violência, chefes de família, LGBTQIA+, Indígenas)	
Políticas de promoção de mulheres para cargo de direção e gerência	

Empregador: 07.073.027/0019-82 / Quant. de Trabalhadores Ativos em 30/06/2025: 781

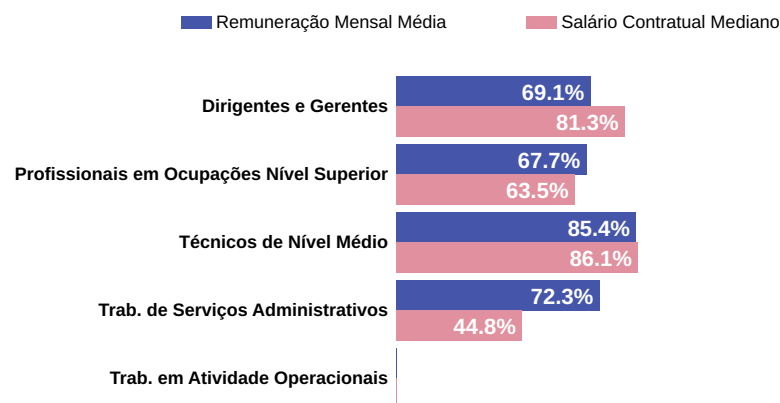
Diferença salarial entre mulheres e homens

- O salário contratual mediano das mulheres equivale a 66.4% do recebido pelos homens.
- A remuneração média mensal das mulheres equivale a 70.3% da recebida pelos homens.

Indicador	Definição	Razão M/H
Salário Contratual Mediano	<p>Salário mediano para Mulheres (M) Salário mediano para Homens (H)</p> <p>Razão M / H = quanto o salário das mulheres equivale ao salário dos homens, em %</p>	66.4%
Remuneração Mensal Média	<p> $\text{Número Total de Homens} \div \text{Remuneração Mensal Média para Homens (H)}$ $\text{Número Total de Mulheres} \div \text{Remuneração Mensal Média para Mulheres (M)}$ </p> <p>Razão M / H = quanto a remuneração das mulheres equivale à remuneração dos homens, em porcentagem (%)</p>	70.3%

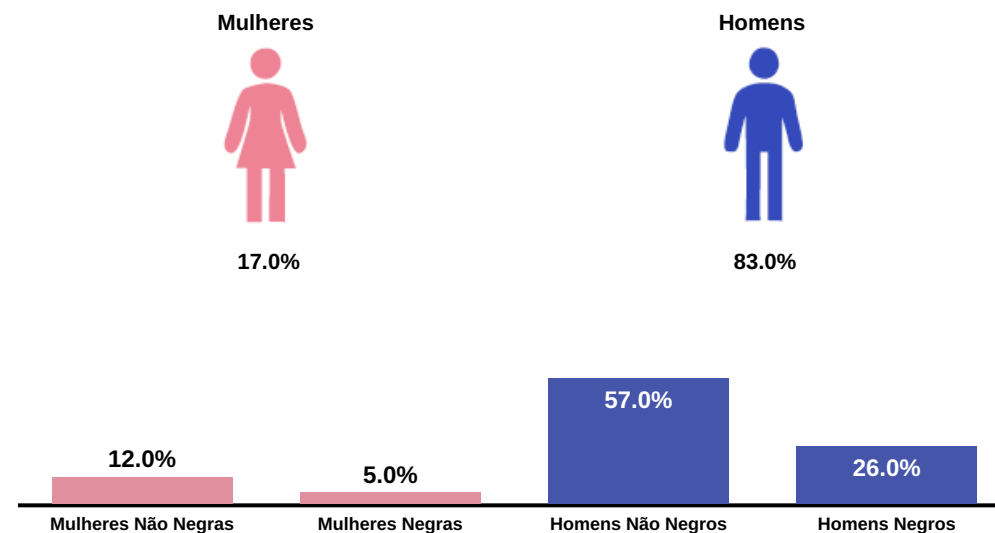
Diferença salarial entre homens e mulheres, por grande grupos ocupacionais

São apresentadas em % quanto a remuneração das mulheres vale em relação à dos homens. As situações positivas mostram valores maiores ou iguais a 100%




















Para cada grupo de ocupação que não apresenta cálculo da diferença, para salário de contratação ou para remuneração média, pode ter ocorrido um dos seis motivos: (1) por ter menos de três mulheres; (2) por ter menos de três homens; (3) por não ter mulheres; (4) por não ter homens; (5) por não ter três homens nem três mulheres naquele grupo ocupacional; (6) por não ter nem homens nem mulheres naquele grupo ocupacional

Composição do total de empregados por sexo e raça/cor



Critérios de remuneração e ações para garantir diversidade

Critérios remuneratórios	
Plano de Cargos e Salários ou Plano de Carreira	
Cumprir metas de produção	
Disponibilidade para horas extras, reuniões com clientes e viagens	
Disponibilidade de pessoa em ocupações específicas	
Tempo de experiência profissional	
Capacidade de trabalho em equipe	
Proatividade, desenvolvimento de ideias e sugestões	
Ações para aumentar a diversidade	
Ações de apoio a compartilhamento de obrigações familiares para ambos os sexos	   
Políticas de contratação de mulheres (negras, com deficiência, em situação de violência, chefes de família, LGBTQIA+, Indígenas)	     
Políticas de promoção de mulheres para cargo de direção e gerência	

Relatório de Transparência e Igualdade Salarial de Mulheres e Homens - 2º Semestre 2025

Empregador: 07.073.027/0027-92 / Quant. de Trabalhadores Ativos em 30/06/2025: 704

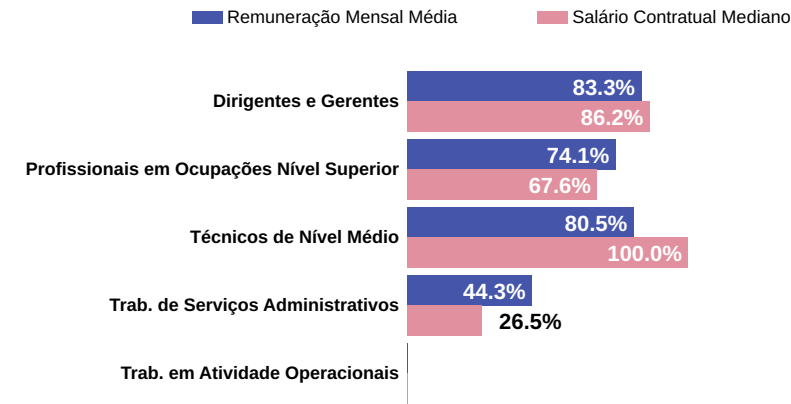
Diferença salarial entre mulheres e homens

- O salário contratual mediano das mulheres equivale a 73.9% do recebido pelos homens.
- A remuneração média mensal das mulheres equivale a 76.8% da recebida pelos homens.

Indicador	Definição	Razão M/H
Salário Contratual Mediano	<div><div>Salário mediano para Mulheres (M)</div><div>Salário mediano para Homens (H)</div></div> <div><div><div><div></div><div></div><div></div><div></div><div></div></div><div><div></div><div></div><div></div><div></div><div></div></div></div><div>Razão M / H = quanto o salário das mulheres equivale ao salário dos homens, em %</div></div> <div>73.9%</div>	
Remuneração Mensal Média	<div><div><div><div></div><div></div><div></div><div></div><div></div></div><div><div></div><div></div><div></div><div></div><div></div></div></div><div><div>Número Total de Homens</div><div>=</div><div>Remuneração Mensal Média para Homens (H)</div></div><div><div><div><div></div><div></div><div></div><div></div><div></div></div><div><div></div><div></div><div></div><div></div><div></div></div></div><div><div>Número Total de Mulheres</div><div>=</div><div>Remuneração Mensal Média para Mulheres (M)</div></div><div>Razão M / H = quanto a remuneração das mulheres equivale à remuneração dos homens, em porcentagem (%)</div></div><div>76.8%</div></div>	

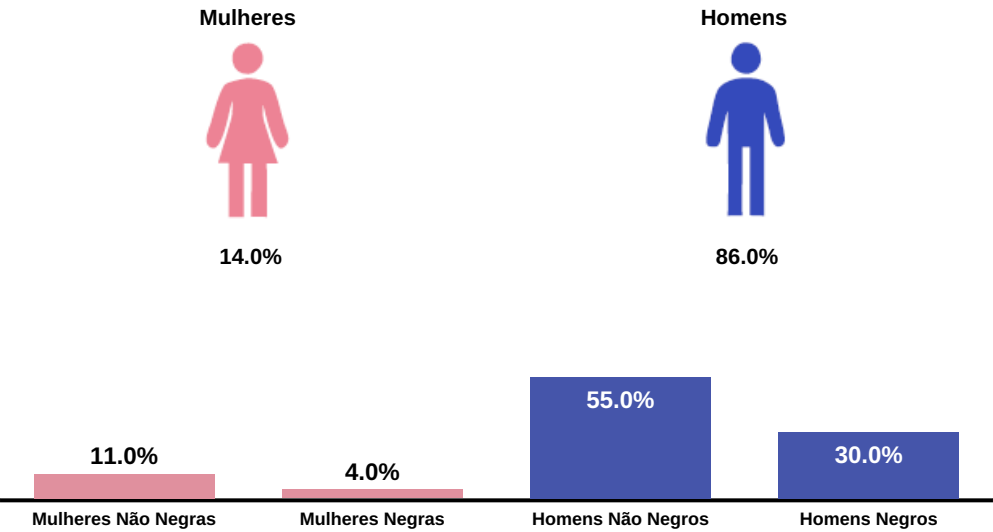
Diferença salarial entre homens e mulheres, por grande grupos ocupacionais

São apresentadas em % quanto a remuneração das mulheres vale em relação à dos homens. As situações positivas mostram valores maiores ou iguais a 100%



Para cada grupo de ocupação que não apresenta cálculo da diferença, para salário de contratação ou para remuneração média, pode ter ocorrido um dos seis motivos: (1) por ter menos de três mulheres; (2) por ter menos de três homens; (3) por não ter mulheres; (4) por não ter homens; (5) por não ter três homens nem três mulheres naquele grupo ocupacional; (6) por não ter nem homens nem mulheres naquele grupo ocupacional

Composição do total de empregados por sexo e raça/cor



Critérios de remuneração e ações para garantir diversidade






Critérios remuneratórios	
Plano de Cargos e Salários ou Plano de Carreira	🚫
Cumprir metas de produção	🚫
Disponibilidade para horas extras, reuniões com clientes e viagens	🚫
Disponibilidade de pessoa em ocupações específicas	
Tempo de experiência profissional	🚫
Capacidade de trabalho em equipe	🚫
Proatividade, desenvolvimento de ideias e sugestões	🚫
Ações para aumentar a diversidade	
Ações de apoio a compartilhamento de obrigações familiares para ambos os sexos	🚫🚫🚫🚫
Políticas de contratação de mulheres (negras, com deficiência, em situação de violência, chefes de família, LGBTQIA+, Indígenas)	🚫🚫🚫🚫🚫🚫
Políticas de promoção de mulheres para cargo de direção e gerência	🚫

Relatório de Transparência e Igualdade Salarial de Mulheres e Homens - 2º Semestre 2025

Empregador: 07.073.027/0046-55 / Quant. de Trabalhadores Ativos em 30/06/2025: 384

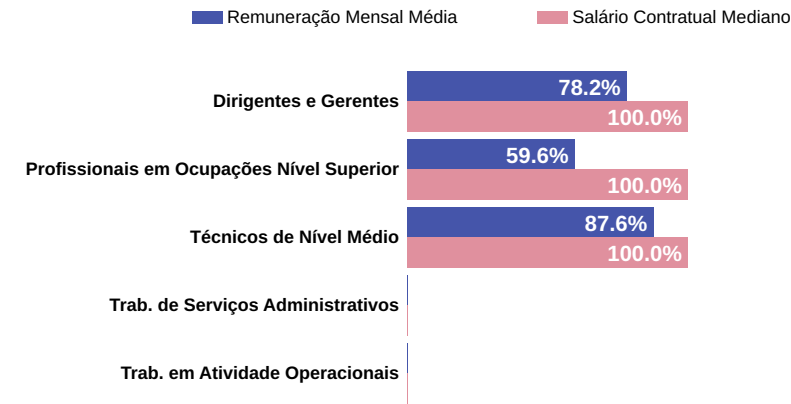
Diferença salarial entre mulheres e homens

- O salário contratual mediano das mulheres equivale a 100.0% do recebido pelos homens.
- A remuneração média mensal das mulheres equivale a 67.2% da recebida pelos homens.

Indicador	Definição	Razão M/H
Salário Contratual Mediano	<div><div>Salário mediano para Mulheres (M)</div><div>Salário mediano para Homens (H)</div><div></div></div> <div>Razão M / H = quanto o salário das mulheres equivale ao salário dos homens, em %</div>	100.0%
Remuneração Mensal Média	<div><div><div><div></div><div>$+$</div><div>\div</div><div></div></div><div>Número Total de Homens</div></div><div><div></div><div>$+$</div><div>\div</div><div></div></div><div>Número Total de Mulheres</div></div> <div><div>Remuneração Mensal Média para Homens (H)</div><div>Remuneração Mensal Média para Mulheres (M)</div></div> <div>Razão M / H = quanto a remuneração das mulheres equivale à remuneração dos homens, em porcentagem (%)</div>	67.2%

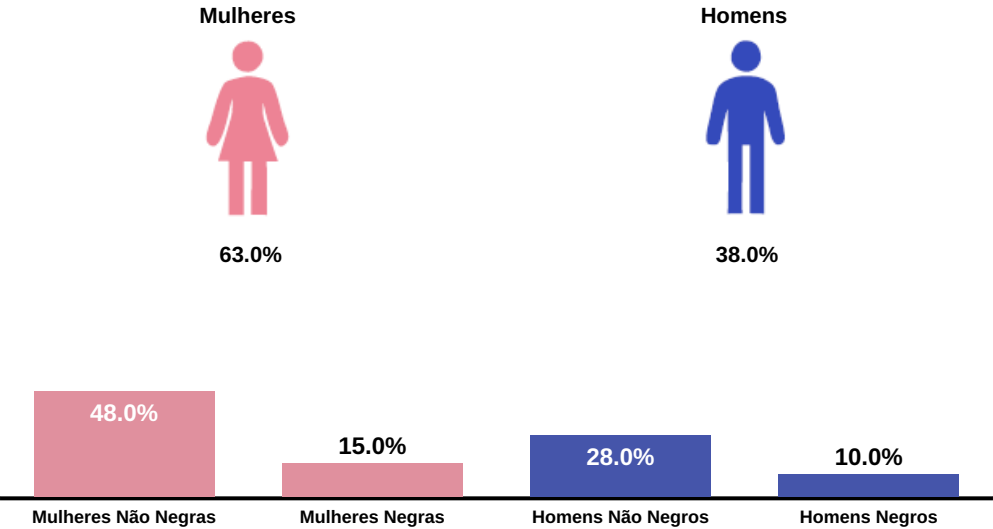
Diferença salarial entre homens e mulheres, por grande grupos ocupacionais

São apresentadas em % quanto a remuneração das mulheres vale em relação à dos homens. As situações positivas mostram valores maiores ou iguais a 100%












Para cada grupo de ocupação que não apresenta cálculo da diferença, para salário de contratação ou para remuneração média, pode ter ocorrido um dos seis motivos: (1) por ter menos de três mulheres; (2) por ter menos de três homens; (3) por não ter mulheres; (4) por não ter homens; (5) por não ter três homens nem três mulheres naquele grupo ocupacional; (6) por não ter nem homens nem mulheres naquele grupo ocupacional

Composição do total de empregados por sexo e raça/cor



Critérios de remuneração e ações para garantir diversidade



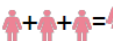

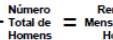
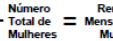

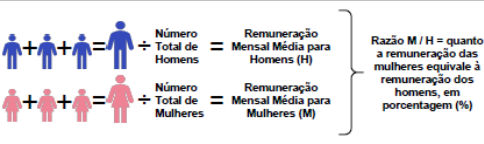
Critérios remuneratórios	
Plano de Cargos e Salários ou Plano de Carreira	
Cumprir metas de produção	
Disponibilidade para horas extras, reuniões com clientes e viagens	
Disponibilidade de pessoa em ocupações específicas	
Tempo de experiência profissional	
Capacidade de trabalho em equipe	
Proatividade, desenvolvimento de ideias e sugestões	
Ações para aumentar a diversidade	
Ações de apoio a compartilhamento de obrigações familiares para ambos os sexos	
Políticas de contratação de mulheres (negras, com deficiência, em situação de violência, chefes de família, LGBTQIA+, Indígenas)	
Políticas de promoção de mulheres para cargo de direção e gerência	

Relatório de Transparência e Igualdade Salarial de Mulheres e Homens - 2º Semestre 2025

Empregador: 07.073.027/0052-01 / Quant. de Trabalhadores Ativos em 30/06/2025: 115

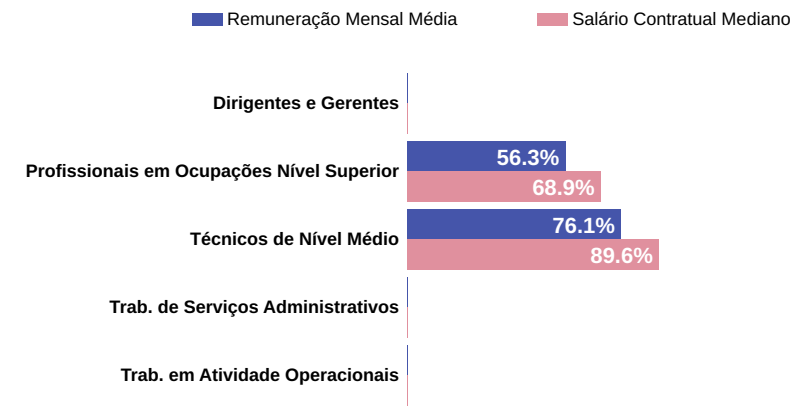
Diferença salarial entre mulheres e homens

- O salário contratual mediano das mulheres equivale a 101.3% do recebido pelos homens.
- A remuneração média mensal das mulheres equivale a 73.9% da recebida pelos homens.

Indicador	Definição	Razão M/H
Salário Contratual Mediano	<div><div>Salário mediano para Mulheres (M)</div><div>Salário mediano para Homens (H)</div><div></div></div> <div>Razão M / H = quanto o salário das mulheres equivale ao salário dos homens, em %</div>	101.3%
Remuneração Mensal Média	<div><div><div><div></div><div>$+$</div><div></div><div>$=$</div><div></div></div><div>Número Total de Homens</div></div><div><div></div><div>$+$</div><div></div><div>$=$</div><div></div></div><div>Número Total de Mulheres</div></div> <div><div>Remuneração Mensal Média para Homens (H)</div><div>Remuneração Mensal Média para Mulheres (M)</div><div></div></div> <div>Razão M / H = quanto a remuneração das mulheres equivale à remuneração dos homens, em porcentagem (%)</div>	73.9%

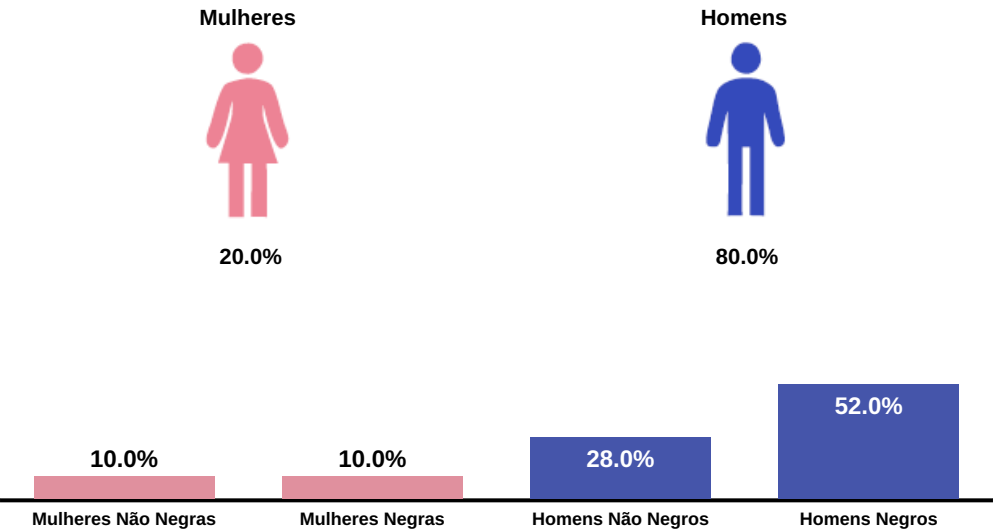
Diferença salarial entre homens e mulheres, por grande grupos ocupacionais

São apresentadas em % quanto a remuneração das mulheres vale em relação à dos homens. As situações positivas mostram valores maiores ou iguais a 100%




















Para cada grupo de ocupação que não apresenta cálculo da diferença, para salário de contratação ou para remuneração média, pode ter ocorrido um dos seis motivos: (1) por ter menos de três mulheres; (2) por ter menos de três homens; (3) por não ter mulheres; (4) por não ter homens; (5) por não ter três homens nem três mulheres naquele grupo ocupacional; (6) por não ter nem homens nem mulheres naquele grupo ocupacional

Composição do total de empregados por sexo e raça/cor



Critérios de remuneração e ações para garantir diversidade



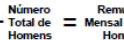

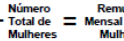
Critérios remuneratórios	
Plano de Cargos e Salários ou Plano de Carreira	
Cumprir metas de produção	
Disponibilidade para horas extras, reuniões com clientes e viagens	
Disponibilidade de pessoa em ocupações específicas	
Tempo de experiência profissional	
Capacidade de trabalho em equipe	
Proatividade, desenvolvimento de ideias e sugestões	
Ações para aumentar a diversidade	
Ações de apoio a compartilhamento de obrigações familiares para ambos os sexos	   
Políticas de contratação de mulheres (negras, com deficiência, em situação de violência, chefes de família, LGBTQIA+, Indígenas)	     
Políticas de promoção de mulheres para cargo de direção e gerência	

Relatório de Transparência e Igualdade Salarial de Mulheres e Homens - 2º Semestre 2025

Empregador: 07.073.027/0065-18 / Quant. de Trabalhadores Ativos em 30/06/2025: 103

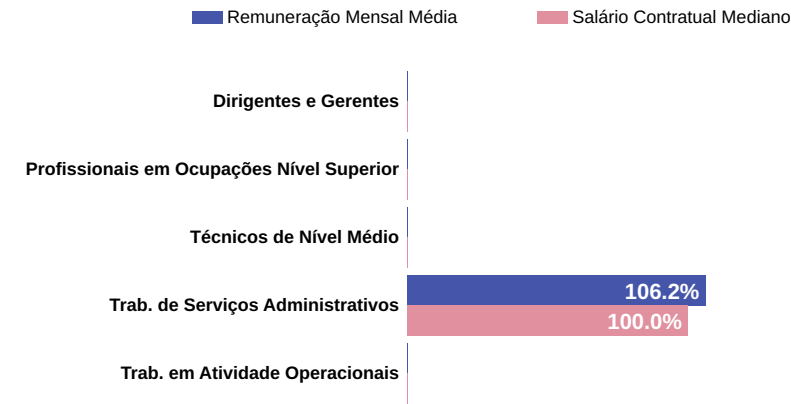
Diferença salarial entre mulheres e homens

- O salário contratual mediano das mulheres equivale a 100.0% do recebido pelos homens.
- A remuneração média mensal das mulheres equivale a 70.7% da recebida pelos homens.

Indicador	Definição	Razão M/H
Salário Contratual Mediano	<div><div>Salário mediano para Mulheres (M)</div><div>Salário mediano para Homens (H)</div><div></div></div> <div>Razão M / H = quanto o salário das mulheres equivale ao salário dos homens, em %</div>	100.0%
Remuneração Mensal Média	<div><div><div><div></div><div>+</div><div></div><div>=</div><div>Número Total de Homens</div></div><div><div></div><div>+</div><div></div><div>=</div><div>Número Total de Mulheres</div></div></div><div><div>Remuneração Mensal Média para Homens (H)</div><div>Remuneração Mensal Média para Mulheres (M)</div></div><div>Razão M / H = quanto a remuneração das mulheres equivale à remuneração dos homens, em porcentagem (%)</div></div>	70.7%

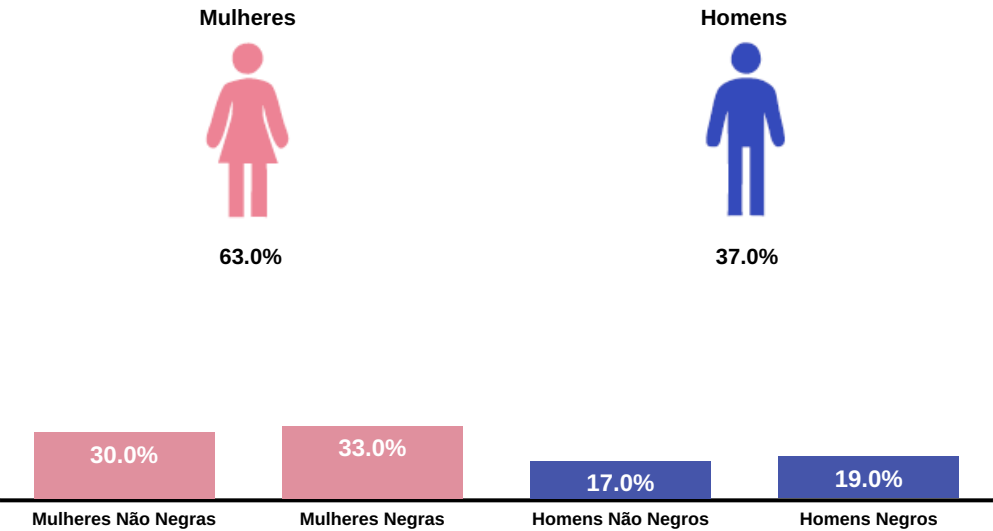
Diferença salarial entre homens e mulheres, por grande grupos ocupacionais

São apresentadas em % quanto a remuneração das mulheres vale em relação à dos homens. As situações positivas mostram valores maiores ou iguais a 100%












Para cada grupo de ocupação que não apresenta cálculo da diferença, para salário de contratação ou para remuneração média, pode ter ocorrido um dos seis motivos: (1) por ter menos de três mulheres; (2) por ter menos de três homens; (3) por não ter mulheres; (4) por não ter homens; (5) por não ter três homens nem três mulheres naquele grupo ocupacional; (6) por não ter nem homens nem mulheres naquele grupo ocupacional

Composição do total de empregados por sexo e raça/cor



Critérios de remuneração e ações para garantir diversidade

Critérios remuneratórios	
Plano de Cargos e Salários ou Plano de Carreira	
Cumprir metas de produção	
Disponibilidade para horas extras, reuniões com clientes e viagens	
Disponibilidade de pessoa em ocupações específicas	
Tempo de experiência profissional	
Capacidade de trabalho em equipe	
Proatividade, desenvolvimento de ideias e sugestões	
Ações para aumentar a diversidade	
Ações de apoio a compartilhamento de obrigações familiares para ambos os sexos	
Políticas de contratação de mulheres (negras, com deficiência, em situação de violência, chefes de família, LGBTQIA+, Indígenas)	
Políticas de promoção de mulheres para cargo de direção e gerência	

Empregador: 07.073.027/0070-85 / Quant. de Trabalhadores Ativos em 30/06/2025: 160

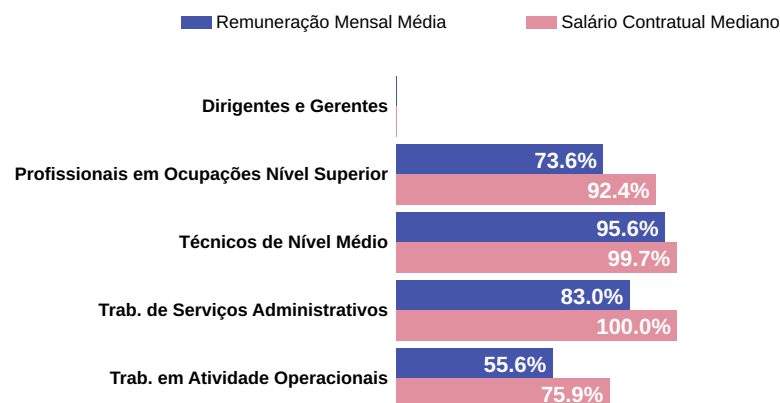
Diferença salarial entre mulheres e homens

- O salário contratual mediano das mulheres equivale a 79.8% do recebido pelos homens.
- A remuneração média mensal das mulheres equivale a 77.3% da recebida pelos homens.

Indicador	Definição	Razão M/H
Salário Contratual Mediano	<p>Salário mediano para Mulheres (M)</p> <p>Salário mediano para Homens (H)</p> <p>Razão M / H = quanto o salário das mulheres equivale ao salário dos homens, em %</p>	79.8%
Remuneração Mensal Média	<p>Número Total de Homens = Remuneração Mensal Média para Homens (H)</p> <p>Número Total de Mulheres = Remuneração Mensal Média para Mulheres (M)</p> <p>Razão M / H = quanto a remuneração das mulheres equivale à remuneração dos homens, em porcentagem (%)</p>	77.3%

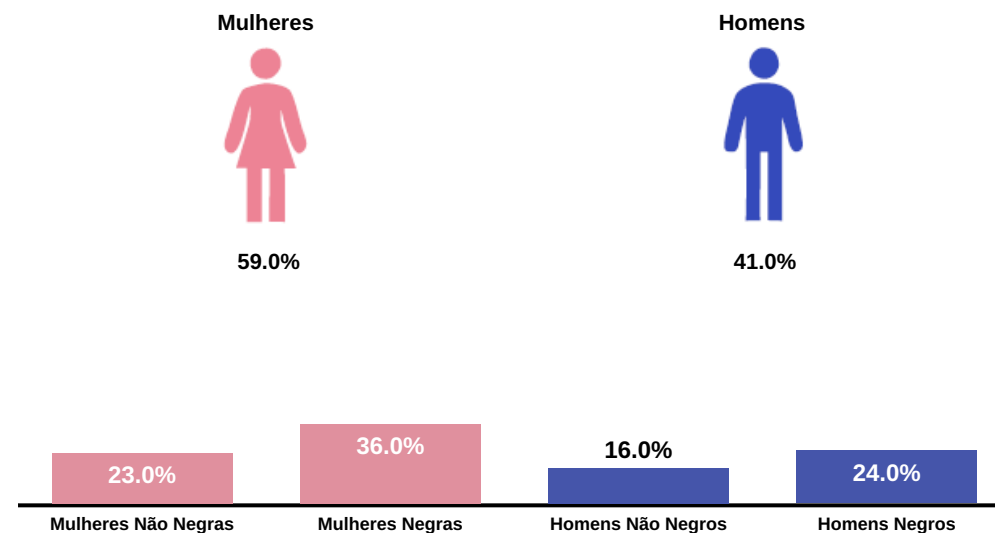
Diferença salarial entre homens e mulheres, por grande grupos ocupacionais

São apresentadas em % quanto a remuneração das mulheres vale em relação à dos homens. As situações positivas mostram valores maiores ou iguais a 100%



















Para cada grupo de ocupação que não apresenta cálculo da diferença, para salário de contratação ou para remuneração média, pode ter ocorrido um dos seis motivos: (1) por ter menos de três mulheres; (2) por ter menos de três homens; (3) por não ter mulheres; (4) por não ter homens; (5) por não ter três homens nem três mulheres naquele grupo ocupacional; (6) por não ter nem homens nem mulheres naquele grupo ocupacional

Composição do total de empregados por sexo e raça/cor



Critérios de remuneração e ações para garantir diversidade

Critérios remuneratórios	
Plano de Cargos e Salários ou Plano de Carreira	
Cumprir metas de produção	
Disponibilidade para horas extras, reuniões com clientes e viagens	
Disponibilidade de pessoa em ocupações específicas	
Tempo de experiência profissional	
Capacidade de trabalho em equipe	
Proatividade, desenvolvimento de ideias e sugestões	
Ações para aumentar a diversidade	
Ações de apoio a compartilhamento de obrigações familiares para ambos os sexos	   
Políticas de contratação de mulheres (negras, com deficiência, em situação de violência, chefes de família, LGBTQIA+, Indígenas)	     
Políticas de promoção de mulheres para cargo de direção e gerência	